

WYBORY DO RADY GMINY/MIEJSKIEJ w gminie powyżej 20 tys. mieszkańców *							
Okręg wyborczy nr	*	1	Liczba mandatów	*	8	Załącznik nr ¹ do protokołu z wyborów do Rady Miejskiej Inowrocławia	

ZESTAWIENIE

wyników głosowania i podziału mandatów w okręgu wyborczym nr 1 utworzonym dla wyboru Rady Miejskiej Inowrocławia

sporządzone dnia 13 listopada 2006 r. przez Miejską Komisję Wyborczą w Inowrocławiu.

Komisja stwierdza, że otrzymała protokoły głosowania od 18 obwodowych komisji wyborczych właściwych do przeprowadzenia głosowania i ustaliła następujące wyniki głosowania w okręgu nr 1

1.	Liczba wyborców uprawnionych do głosowania (umieszczonych w spisie w chwili zakończenia głosowania) - RAZEM	*	2	1	4	9	2
1a.	w tym umieszczonych w części A spisu wyborców	*	2	1	4	9	2
1b.	w tym umieszczonych w części B spisu wyborców	*	*	*	*	*	0

Uwaga! Suma liczb z pkt. 1a. i 1b. **musi** być równa liczbie z pkt. 1.

2.	Liczba wyborców, którym wydano karty do głosowania (liczba podpisów w spisie wyborców) - RAZEM	*	*	7	4	5	8
2a.	w tym w części A spisu wyborców	*	*	7	4	5	8
2b.	w tym w części B spisu wyborców	*	*	*	*	*	0

Uwaga! Suma liczb z pkt. 2a. i 2b. **musi** być równa liczbie z pkt. 2.

3.	Liczba oddanych kart do głosowania (liczba kart wyjętych z urny)	*	*	7	4	5	3
4.	Liczba kart nieważnych	*	*	*	*	*	0
5.	Liczba kart ważnych	*	*	7	4	5	3

Uwaga! Suma liczb z pkt. 4. i 5. **musi** być równa liczbie z pkt. 3.

6.	Liczba głosów nieważnych	*	*	*	6	3	2
6a.	w tym z powodu postawienia znaku „X” obok nazwiska dwóch lub większej liczby kandydatów z różnych list	*	*	*	2	2	5
6b.	w tym z powodu niepostawienia znaku „X” obok nazwiska żadnego kandydata z którejkolwiek z list	*	*	*	4	0	7
6c.	w tym z powodu postawienia znaku „X” wyłącznie obok nazwiska skreślonego kandydata (art. 113 ust. 2)	*	*	*	*	*	0
6d.	w tym z powodu postawienia znaku „X” wyłącznie obok nazwiska kandydata z unieważnionej listy kandydatów (art. 113 ust. 3)	*	*	*	*	*	0

Uwaga! Suma liczb z pkt. 6a. – 6d. **musi** być równa liczbie z pkt. 6. **

7.	Liczba głosów ważnych	*	*	6	8	2	1
----	-----------------------	---	---	---	---	---	---

Uwaga! Suma liczb z pkt. 6. i 7. **musi** być równa liczbie z pkt. 5.

*) niepotrzebne skreślić

**) jeżeli nie wystąpiła inna przyczyna nieważności głosu niż wymieniona w pkt 6a-6d.

Symbol kontrolny systemu informatycznego: c955-1e54-dd75-4278-0a5d-75a4-b715-e423

Miejsce na parafowanie stopy przez członków Komisji

8. Na poszczególnych kandydatów z list kandydatów oddano następującą liczbę głosów ważnych:

Lista nr 4 — KW PRAWO I SPRAWIEDLIWOŚĆ

Liczba głosów ważnych oddanych na listę:	*	*	1	0	5	6
--	---	---	---	---	---	---

Na poszczególnych kandydatów z tej listy oddano następujące liczby głosów ważnych:

1.	BARTKOWICZ Marek	*	*	*	4	8	9
2.	PIERNIK Wojciech	*	*	*	*	8	9
3.	CHOJNACKI Tomasz Zbigniew	*	*	*	*	4	8
4.	BUJAK Leszek Artur	*	*	*	*	6	1
5.	NOWICKI Gustaw Krzysztof	*	*	*	*	5	5
6.	PASZKIEWICZ Marek	*	*	*	*	8	2
7.	KOPCZYŃSKI Stefan	*	*	*	*	6	9
8.	WESOŁEK Rafał	*	*	*	*	6	9
9.	TROJANOWSKA Anna Diana	*	*	*	*	9	4
RAZEM		*	*	1	0	5	6

Uwaga! Suma głosów oddanych na wszystkich kandydatów z danej listy (rubryka „Razem”) musi równać się liczbie głosów ważnych oddanych na tę listę.

Lista nr 5 — KW PLATFORMA OBYWATELSKA RP

Liczba głosów ważnych oddanych na listę:	*	*	*	9	9	9
--	---	---	---	---	---	---

Na poszczególnych kandydatów z tej listy oddano następujące liczby głosów ważnych:

1.	WALOCH Magdalena Danuta	*	*	*	4	5	0
2.	RYSIOWSKI Łukasz	*	*	*	*	3	6
3.	KICA Wojciech Andrzej	*	*	*	*	7	9
4.	ZYBAŁA Grzegorz Józef	*	*	*	*	3	5
5.	ŁYCZKOWSKA Bogumiła	*	*	*	*	6	1
6.	WOJCIECHOWSKI Piotr Paweł	*	*	*	*	4	4
7.	LEBIODA Eugeniusz Roman	*	*	*	*	6	6
8.	FATZ Grażyna	*	*	*	*	3	2
9.	MARCYSIAK Anna Emilia	*	*	*	*	4	4
10.	MIAZGA Maria	*	*	*	*	3	2
11.	MURANTY Małgorzata Zofia	*	*	*	*	1	7
12.	GÓRNY Jarosław Józef	*	*	*	*	4	2
13.	ZIELAZNY Roman Jan	*	*	*	*	6	1
RAZEM		*	*	*	9	9	9

Uwaga! Suma głosów oddanych na wszystkich kandydatów z danej listy (rubryka „Razem”) musi równać się liczbie głosów ważnych oddanych na tę listę.

Symbol kontrolny systemu informatycznego: c955-1e54-dd75-4278-0a5d-75a4-b715-e423

Miejsce na parafowanie stroju przez członków Komisji

Lista nr 6 — KKW SLD+SDPL+PD+UP LEWICA I DEMOKRACI

Liczba głosów ważnych oddanych na listę:	*	*	1	2	0	9
--	---	---	---	---	---	---

Na poszczególnych kandydatów z tej listy oddano następujące liczby głosów ważnych:

1. ŚWIĄTKOWSKI Marian	*	*	*	2	6	6
2. KIERAJ Andrzej Ludwik	*	*	*	3	3	9
3. DESKIEWICZ Filomena Kazimiera	*	*	*	1	7	8
4. MAJEWSKI Krzysztof Wojciech	*	*	*	*	5	4
5. RASNAK Piotr Bronisław	*	*	*	*	2	0
6. ZACHWIEJA Anna Maria	*	*	*	*	6	0
7. KOŁODZIEJSKI Henryk	*	*	*	*	2	4
8. ANTCZAK Andrzej	*	*	*	*	4	1
9. CHOJNACKA Karolina Magdalena	*	*	*	*	3	2
10. KUSZ Jerzy Antoni	*	*	*	*	3	1
11. KUBIAK Czesław Piotr	*	*	*	*	1	4
12. TUTLEWSKI Jacek	*	*	*	*	8	2
13. BARCZAK Tadeusz	*	*	*	*	3	4
14. ROKOSZ Dominik Adam	*	*	*	*	3	4
RAZEM	*	*	1	2	0	9

Uwaga! Suma głosów oddanych na wszystkich kandydatów z danej listy (rubryka „Razem”) musi równać się liczbie głosów ważnych oddanych na tę listę.

Symbol kontrolny systemu informatycznego: c955-1e54-dd75-4278-0a5d-75a4-b715-e423

Miejsce na parafowanie strony przez członków Komisji

Fi K an AL W *[Signature]* *[Signature]*

Lista nr 13 — KWW ZGODA

Liczba głosów ważnych oddanych na listę:	*	*	*	3	2	0
--	---	---	---	---	---	---

Na poszczególnych kandydatów z tej listy oddano następujące liczby głosów ważnych:

1.	BOROWIAK Jerzy	*	*	*	1	0	4
2.	ZIMNY Henryk	*	*	*	*	1	1
3.	SYNÓWKA Ryszard	*	*	*	*	4	3
4.	STARUKIEWICZ Izabela Agnieszka	*	*	*	*	*	5
5.	WOJCIECHOWSKI Ryszard Jan	*	*	*	*	1	0
6.	DOMAGAŁA Dariusz	*	*	*	*	2	0
7.	PRĄTNICKI Krzysztof	*	*	*	*	1	8
8.	TYMKOWSKI Waldemar	*	*	*	*	1	0
9.	BŁASZAK Grzegorz	*	*	*	*	2	8
10.	WALKOWSKA Halina Jadwiga	*	*	*	*	1	1
11.	NOWAK Tomasz Jan	*	*	*	*	1	5
12.	PIASKOWSKI Piotr	*	*	*	*	1	6
13.	GRACZYK Eugeniusz	*	*	*	*	*	4
14.	KĘDRA Seweryn Piotr	*	*	*	*	*	3
15.	TSCHURL Wojciech	*	*	*	*	2	2
RAZEM		*	*	*	3	2	0

Uwaga! Suma głosów oddanych na wszystkich kandydatów z danej listy (rubryka „Razem”) musi równać się liczbie głosów ważnych oddanych na tę listę.

Lista nr 14 — KWW POROZUMIENIE SAMORZĄDOWE INOWROCŁAW

Liczba głosów ważnych oddanych na listę:	*	*	*	9	9	6
--	---	---	---	---	---	---

Na poszczególnych kandydatów z tej listy oddano następujące liczby głosów ważnych:

1.	PETA Halina	*	*	*	2	4	5
2.	ŁASZKIEWICZ Tomasz	*	*	*	1	7	1
3.	JURASZEK Maria Helena	*	*	*	*	7	6
4.	POMERNACKI Michał Jan	*	*	*	*	3	5
5.	ZYGORA Zbigniew Stanisław	*	*	*	2	3	1
6.	DALEWSKI Krzysztof	*	*	*	*	7	1
7.	MINTA Mariusz	*	*	*	*	4	7
8.	CZYNSZ Danuta	*	*	*	*	6	9
9.	BIAŁECKA Irena Maria	*	*	*	*	5	1
RAZEM		*	*	*	9	9	6

Uwaga! Suma głosów oddanych na wszystkich kandydatów z danej listy (rubryka „Razem”) musi równać się liczbie głosów ważnych oddanych na tę listę.

Symbol kontrolny systemu informatycznego: **e955-1e54-dd75-4278-0a5d-75a4-b715-e423**

Miejsce na parafowanie strony przez członków Komisji

Lista nr 15 — KW NASZ REGION

Liczba głosów ważnych oddanych na listę:	*	*	*	7	3	5
--	---	---	---	---	---	---

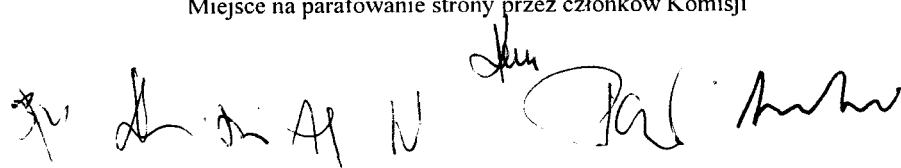
Na poszczególnych kandydatów z tej listy oddano następujące liczby głosów ważnych:

1. KRZEMIŃSKI Andrzej Stanisław	*	*	*	*	9	6
2. BUDNIK Maciej Ryszard	*	*	*	*	1	0
3. CHMIEL Zbigniew	*	*	*	*	2	8
4. CHODOROWSKI Włodzimierz	*	*	*	*	1	3
5. CIESIELSKI Mariusz Piotr	*	*	*	*	3	6
6. CYKULSKI Alojzy Karol	*	*	*	*	5	1
7. FAC Michał	*	*	*	*	*	7
8. JASKÓLSKI Jan	*	*	*	*	9	0
9. KACZMAREK Grzegorz	*	*	*	1	0	6
10. KOSNOWSKI Sylwester Leon	*	*	*	*	2	4
11. KRĘCICHWOST Małgorzata	*	*	*	*	9	7
12. MICEK Mirosława Katarzyna	*	*	*	*	3	4
13. OLEJNIK Łukasz	*	*	*	*	3	1
14. PACHOLSKA Jadwiga	*	*	*	1	0	2
15. WOJTYSIAK Karol Marian	*	*	*	*	1	0
RAZEM	*	*	*	7	3	5

Uwaga! Suma głosów oddanych na wszystkich kandydatów z danej listy (rubryka „Razem”) musi równać się liczbie głosów ważnych oddanych na tę listę.

Symbol kontrolny systemu informatycznego: c955-1e54-dd75-4278-0a5d-75a4-b715-e423

Miejsce na parafowanie strony przez członków Komisji



Lista nr 16 — KWW PRZYMIERZE DLA INOWROCŁAWIA

Liczba głosów ważnych oddanych na listę:	*	*	*	1	7	5
--	---	---	---	---	---	---

Na poszczególnych kandydatów z tej listy oddano następujące liczby głosów ważnych:

1.	POPLAWSKI Marek Andrzej	*	*	*	*	4	7
2.	SZYDŁOWSKI Rafał Krzysztof	*	*	*	*	1	5
3.	CZYŻEWSKI Andrzej	*	*	*	*	1	0
4.	CZAPLICKI Tomasz	*	*	*	*	1	0
5.	POLASZEWSKA Danuta	*	*	*	*	*	6
6.	KLIMARCZYK Dariusz	*	*	*	*	*	7
7.	WITKOWSKI Eugeniusz Zygmunt	*	*	*	*	1	0
8.	KAWCZYŃSKA Katarzyna	*	*	*	*	1	7
9.	TOMKIEWICZ Dariusz	*	*	*	*	*	7
10.	DUBAS Małgorzata Maria	*	*	*	*	1	9
11.	NOWAK Jacek Stefan	*	*	*	*	*	7
12.	GLEGOCIŃSKA Zofia Teresa	*	*	*	*	*	4
13.	MAGIERA Ewa	*	*	*	*	*	3
14.	WOJTUSIK Henryka Barbara	*	*	*	*	*	2
15.	KACZMAREK Henryk Edmund	*	*	*	*	1	1
	RAZEM	*	*	*	*	1	7
						5	

Uwaga! Suma głosów oddanych na wszystkich kandydatów z danej listy (rubryka „Razem”) musi równać się liczbie głosów ważnych oddanych na tę listę.

Symbol kontrolny systemu informatycznego: c955-1e54-dd75-4278-0a5d-75a4-b715-e423

Miejsce na parafowanie strony przez członków Komisji

Lista nr 17 — KWW MAŁA OJCZYZNA INOWROCŁAW

Liczba głosów ważnych oddanych na listę:	*	*	*	3	3	9
--	---	---	---	---	---	---


Na poszczególnych kandydatów z tej listy oddano następujące liczby głosów ważnych:

1.	ŻYLIŃSKI Zdzisław	*	*	*	1	2	8
2.	KUTY Izabela Irena	*	*	*	*	4	2
3.	BLINKIEWICZ Anna Katarzyna	*	*	*	*	5	1
4.	UNIEWSKI Włodzimierz	*	*	*	*	*	9
5.	SPARZYŃSKI Jan Henryk	*	*	*	*	*	7
6.	KOKOT Joanna	*	*	*	*	1	9
7.	GLUBIAK Jerzy	*	*	*	*	2	0
8.	WOJCIECHOWSKI Krzysztof	*	*	*	*	*	9
9.	RYCHWICKI Robert Jan	*	*	*	*	2	6
10.	KOWALCZYK Dominik	*	*	*	*	2	8
	RAZEM	*	*	*	3	3	9

Uwaga! Suma głosów oddanych na wszystkich kandydatów z danej listy (rubryka „Razem”) musi równać się liczbie głosów ważnych oddanych na tę listę.

Symbol kontrolny systemu informatycznego: c955-1e54-dd75-4278-0a5d-75a4-b715-e423

Miejsce na parafowanie strony przez członków Komisji



Lista nr 18 — KW INOWROCLAWSKA KOALICJA WYBORCZA

Liczba głosów ważnych oddanych na listę:	*	*	*	7	8	6
--	---	---	---	---	---	---

Na poszczególnych kandydatów z tej listy oddano następujące liczby głosów ważnych:

1.	BRYLL Łucjan Wojciech	*	*	*	*	8	3
2.	PRABUCKI Andrzej	*	*	*	1	6	4
3.	PAŁASZ Katarzyna	*	*	*	*	6	0
4.	STĘPNIOWSKA Maria	*	*	*	1	8	0
5.	STACHOWIAK Jerzy	*	*	*	*	8	8
6.	GUMULA Paulina	*	*	*	*	3	7
7.	ŁYCZKOWSKA Jolanta Stanisława	*	*	*	*	2	2
8.	BICZKOWSKA Joanna Janina	*	*	*	*	*	8
9.	WOŹNIAK Maria	*	*	*	*	2	4
10.	KOZŁOWSKI Adam Jerzy	*	*	*	*	*	7
11.	MIKOŁAJCZAK Wojciech Sylwester	*	*	*	*	4	1
12.	WALCZAK Łukasz	*	*	*	*	2	4
13.	FOLLEHER Włodzimierz Jerzy	*	*	*	*	1	3
14.	STERN Mikołaj Aleksander	*	*	*	*	2	0
15.	PIETRZAK Kazimierz	*	*	*	*	1	5
	RAZEM	*	*	*	7	8	6

Uwaga! Suma głosów oddanych na wszystkich kandydatów z danej listy (rubryka „Razem”) musi równać się liczbie głosów ważnych oddanych na tę listę.

Symbol kontrolny systemu informatycznego: c955-1e54-dd75-4278-0a5d-75a4-b715-e423

Miejsce na parafowanie strony przez członków Komisji

[Handwritten signatures and initials]

Lista nr 19 — KW STOWARZYSZENIE UWŁASZCZENIOWE

Liczba głosów ważnych oddanych na listę:	*	*	*	2	0	6
--	---	---	---	---	---	---

Na poszczególnych kandydatów z tej listy oddano następujące liczby głosów ważnych:

1. MENDELEWSKI Mirosław Piotr	*	*	*	*	8	0
2. SZYMCZAK Zdzisław	*	*	*	*	1	6
3. STARYBRAT Waldemar Piotr	*	*	*	*	2	6
4. OPUCHLIK Sławomir	*	*	*	*	*	6
5. IMAŃSKA Monika	*	*	*	*	2	2
6. MALCZYK Krzysztof	*	*	*	*	*	7
7. KASPRZAK Marek	*	*	*	*	*	6
8. SIECZKOWSKI Jan Tomasz	*	*	*	*	*	2
9. LEWANDOWSKA Marzanna	*	*	*	*	*	3
10. BIENŃ Stanisław	*	*	*	*	*	7
11. SAFIAN Marta	*	*	*	*	*	9
12. STĘPIEŃ Urszula Teresa	*	*	*	*	*	4
13. ALEKSANDER Zdzisław Grzegorz	*	*	*	*	*	2
14. LITWA Tadeusz	*	*	*	*	*	9
15. MALTAŃSKA Irena Jadwiga	*	*	*	*	*	7
RAZEM	*	*	*	2	0	6

Uwaga! Suma głosów oddanych na wszystkich kandydatów z danej listy (rubryka „Razem”) musi równać się liczbie głosów ważnych oddanych na tę listę.

9. a) W okręgu wyborczym na grupy list kandydatów następujących komitetów wyborczych oddano następującą liczbę głosów ważnych:

Grupa list nr 4, nr 14

– lista nr 4	KW PRAWO I SPRAWIEDLIWOŚĆ	1056
– lista nr 14	KWW POROZUMIENIE SAMORZĄDOWE INOWROCLAW	996
	Razem	2052

Grupa list nr 5, nr 15

– lista nr 5	KW PLATFORMA OBYWATELSKA RP	999
– lista nr 15	KW NASZ REGION	735
	Razem	1734

Grupa list nr 13, nr 19

– lista nr 13	KWW ZGODA	320
– lista nr 19	KW STOWARZYSZENIE UWŁASZCZENIOWE	206
	Razem	526

Symbol kontrolny systemu informatycznego: c955-1e54-dd75-4278-0a5d-75a4-b715-e423

Miejsce na parafowanie strony przez członków Komisji

[Handwritten signatures and initials]

Grupa list nr 16, nr 17

- lista nr 16	KWW PRZYMIERZE DLA INOWROCŁAWIA	175
- lista nr 17	KWW MAŁA OJCZYZNA INOWROCŁAW	339
	Razem	514

b) W podziale mandatów w okręgu nie uczestniczą następujące grupy list:

Grupa list nr 13, nr 19, ponieważ:

- nie uzyskała w wyborach co najmniej 10% głosów ważnych

Grupa list nr 16, nr 17, ponieważ:

- nie uzyskała w wyborach co najmniej 10% głosów ważnych

c) W podziale mandatów w okręgu uczestniczą następujące grupy list, które uzyskały co najmniej 10% głosów ważnych w wyborach i co najmniej jedna lista wchodząca w skład grupy ma prawo udziału w podziale mandatów, gdyż uzyskała co najmniej 5% głosów ważnych w wyborach:

Grupa list nr 4, nr 14

Grupa list nr 5, nr 15

10. a) Ponieważ warunku uzyskania co najmniej 10% głosów ważnych nie uzyskała

grupa list nr 13, nr 19, następujące listy z tej grupy, które uzyskały co najmniej 5% głosów ważnych w wyborach mają prawo indywidualnie uczestniczyć w podziale mandatów w okręgu

- lista nr 13 KWW ZGODA 320

grupa list nr 16, nr 17, następujące listy z tej grupy, które uzyskały co najmniej 5% głosów ważnych w wyborach mają prawo indywidualnie uczestniczyć w podziale mandatów w okręgu

- lista nr 17 KWW MAŁA OJCZYZNA INOWROCŁAW 339

b) Warunek uzyskania co najmniej 5% głosów ważnych i prawo do uczestniczenia w podziale mandatów w okręgu uzyskały niezgrupowane listy następujących komitetów wyborczych:

1) lista nr 6 KKW SLD+SDPL+PD+UP LEWICA I DEMOKRACI 1209

2) lista nr 18 KW INOWROCŁAWSKA KOALICJA WYBORCZA 786

Podział mandatów pomiędzy grupy list i listy kandydatów niezgrupowane

11. Wyliczenie ilorazów wyborczych dla poszczególnych grup list i list kandydatów uczestniczących w podziale mandatów jest następujące (z dokładnością do czterech miejsc po przecinku):

Grupa list nr 4, nr 14

Liczba głosów oddanych na grupę list nr 4, nr 14 — X = 2052

Wyliczone ilorazy wyborcze:

X:1 = 2052.0000

X:2 = 1026.0000

X:3 = 684.0000

X:4 = 513.0000

X:5 = 410.4000

Symbol kontrolny systemu informatycznego: c955-1e54-dd75-4278-0a5d-75a4-b715-e423

Miejsce na parafowanie strony przez członków Komisji

X:6 = 342.0000
X:7 = 293.1429
X:8 = 256.5000

Grupa list nr 5, nr 15

Liczba głosów oddanych na grupę list nr 5, nr 15 — X = 1734

Wyliczone ilorazy wyborcze:

X:1 = 1734.0000
X:2 = 867.0000
X:3 = 578.0000
X:4 = 433.5000
X:5 = 346.8000
X:6 = 289.0000
X:7 = 247.7143
X:8 = 216.7500

Lista nr 6

Liczba głosów oddanych na listę — X = 1209

Wyliczone ilorazy wyborcze:

X:1 = 1209.0000
X:2 = 604.5000
X:3 = 403.0000
X:4 = 302.2500
X:5 = 241.8000
X:6 = 201.5000
X:7 = 172.7143
X:8 = 151.1250

Lista nr 13


Liczba głosów oddanych na listę — X = 320

Wyliczone ilorazy wyborcze:

X:1 = 320.0000
X:2 = 160.0000
X:3 = 106.6667
X:4 = 80.0000
X:5 = 64.0000
X:6 = 53.3333
X:7 = 45.7143
X:8 = 40.0000

Symbol kontrolny systemu informatycznego: c955-1e54-dd75-4278-0a5d-75a4-b715-e423

Miejsce na parafowanie strony przez członków Komisji



Lista nr 17

Liczba głosów oddanych na listę

— X = 339

Wyliczone ilorazy wyborcze:

X:1 =	339.0000
X:2 =	169.5000
X:3 =	113.0000
X:4 =	84.7500
X:5 =	67.8000
X:6 =	56.5000
X:7 =	48.4286
X:8 =	42.3750

Lista nr 18

Liczba głosów oddanych na listę

— X = 786

Wyliczone ilorazy wyborcze:

X:1 =	786.0000
X:2 =	393.0000
X:3 =	262.0000
X:4 =	196.5000
X:5 =	157.2000
X:6 =	131.0000
X:7 =	112.2857
X:8 =	98.2500

12. Szereg kolejno największych liczb (ilorazów wyborczych) jest następujący:

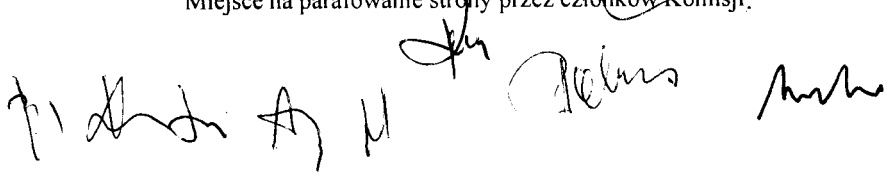
- 1) 2052.0000 odpowiada grupie list nr 4, nr 14
- 2) 1734.0000 odpowiada grupie list nr 5, nr 15
- 3) 1209.0000 odpowiada liście nr 6
- 4) 1026.0000 odpowiada grupie list nr 4, nr 14
- 5) 867.0000 odpowiada grupie list nr 5, nr 15
- 6) 786.0000 odpowiada liście nr 18
- 7) 684.0000 odpowiada grupie list nr 4, nr 14
- 8) 604.5000 odpowiada liście nr 6

13. W związku z tym, iż ilorazy wyborcze równe ostatniej z liczb uszeregowanych (upoważniającej do przyznania mandatu) uzyskały grupa list nr, nr, nr/lista nr, grupa list nr, nr, nr/lista nr pierwszeństwo do otrzymania mandatu uzyskała grupa list nr, nr, nr/lista nr, na którą oddano najwięcej głosów.

14. W związku z tym, iż ilorazy wyborcze równe ostatniej z liczb uszeregowanych (upoważniającej do przyznania mandatu) uzyskały grupa list nr, nr, nr/lista nr

Symbol kontrolny systemu informatycznego: **c955-1e54-dd75-4278-0a5d-75a4-b715-e423**

Miejsce na parafowanie strony przez członków Komisji.



....., grupa list nr, nr, nr i oddano na nie równą liczbę głosów, pierwszeństwo do otrzymania mandatu uzyskała grupa list nr, nr, nr/lista nr, na którą w większej liczbie obwodów oddano większą liczbę głosów.

15. Ponieważ pierwszeństwa do otrzymania nie można ustalić w sposób opisany w pkt 13 i 14 pierwszeństwo do uzyskania mandatu przez grupę list nr, nr, nr/listę nr, grupę list nr, nr, nr/listę nr, Komisja ustaliła w trybie losowania i mandat przypadł grupie list nr, nr, nr/liście nr Protokół losowania stanowi załącznik do zestawienia.

16. Podział mandatów w ramach grup list

- 1) **Komisja stwierdza, że 3 mandaty przypadają grupie list nr 4, nr 14, którą tworzą** lista nr 4, lista nr 14 .
- a) Warunek uzyskania co najmniej 5% głosów ważnych spełniły i w związku z tym **prawo uczestniczenia w podziale mandatów pomiędzy zgrupowane listy mają:** lista nr 4, lista nr 14 .
- b) **Wyliczenie ilorazów wyborczych (art. 123 ust. 1 pkt 3 Ordynacji wyborczej) dla uczestniczących w podziale mandatów poszczególnych list kandydatów wchodzących w skład grupy list jest następujące (z dokładnością do czterech miejsc po przecinku):**
Grupa list nr 4, nr 14

Lista nr 4

Liczba głosów oddanych na listę nr 4 — X = 1056

Wyliczone ilorazy wyborcze:

X:1 = 1056.0000
X:3 = 352.0000
X:5 = 211.2000

Lista nr 14

Liczba głosów oddanych na listę nr 14 — X = 996

Wyliczone ilorazy wyborcze:

X:1 = 996.0000
X:3 = 332.0000
X:5 = 199.2000

- c) Szereg kolejno największych liczb (ilorazów wyborczych) jest następujący:
- 1) 1056.0000 odpowiada liście nr 4
 - 2) 996.0000 odpowiada liście nr 14
 - 3) 352.0000 odpowiada liście nr 4
- d) W związku z tym, iż ilorazy wyborcze równe ostatniej z uszeregowanych liczb uzyskały: lista nr, lista nr pierwszeństwo do otrzymania mandatu uzyskała lista nr, na którą oddano najwięcej głosów.
- e) W związku z tym, iż ilorazy wyborcze równe ostatniej z uszeregowanych liczb uzyskały: lista nr, lista nr, na które oddano tę samą liczbę głosów, pierwszeństwo do otrzymania mandatu uzyskała lista nr, na którą w większej liczbie obwodów oddano większą liczbę głosów.
- f) Ponieważ pierwszeństwa do otrzymania nie można ustalić w sposób opisany w ppkt d i e pierwszeństwo do uzyskania mandatu przez listę nr, listę nr Komisja

Symbol kontrolny systemu informatycznego: c955-1e54-dd75-4278-0a5d-75a4-b715-e423

Miejsce na parafowanie strony przez członków Komisji

ustaliła w trybie losowania i mandat przypadł liście nr Protokół losowania stanowi załącznik do zestawienia.

- 2) Komisja stwierdza, że 2 mandaty przypadają grupie list nr 5, nr 15, którą tworzą lista nr 5, lista nr 15 .
- a) Warunek uzyskania co najmniej 5% głosów ważnych spełniły i w związku z tym **prawo uczestniczenia w podziale mandatów pomiędzy zgrupowane listy mają:**
lista nr 5, lista nr 15 .
- b) **Wyliczenie ilorazów wyborczych (art. 123 ust. 1 pkt 3 Ordynacji wyborczej) dla uczestniczących w podziale mandatów poszczególnych list kandydatów wchodzących w skład grupy list jest następujące (z dokładnością do czterech miejsc po przecinku):**
Grupa list nr 5, nr 15

Lista nr 5

Liczba głosów oddanych na listę nr 5 — X = 999

Wyliczone ilorazy wyborcze:

X:1 = 999.0000

X:3 = 333.0000

Lista nr 15

Liczba głosów oddanych na listę nr 15 — X = 735

Wyliczone ilorazy wyborcze:


X:1 = 735.0000

X:3 = 245.0000

- c) Szereg kolejno największych liczb (ilorazów wyborczych) jest następujący:
- 1) 999.0000 odpowiada liście nr 5
- 2) 735.0000 odpowiada liście nr 15
- d) W związku z tym, iż ilorazy wyborcze równe ostatniej z uszeregowanych liczb uzyskały: lista nr, lista nr pierwszeństwo do otrzymania mandatu uzyskała lista nr, na którą oddano najwięcej głosów.
- e) W związku z tym, iż ilorazy wyborcze równe ostatniej z uszeregowanych liczb uzyskały: lista nr, lista nr, na które oddano tę samą liczbę głosów, pierwszeństwo do otrzymania mandatu uzyskała lista nr, na którą w większej liczbie obwodów oddano większą liczbę głosów.
- f) Ponieważ pierwszeństwa do otrzymania nie można ustalić w sposób opisany w ppkt d i e pierwszeństwo do uzyskania mandatu przez listę nr, listę nr, Komisja ustaliła w trybie losowania i mandat przypadł liście nr Protokół losowania stanowi załącznik do zestawienia.

Symbol kontrolny systemu informatycznego: c955-1e54-dd75-4278-0a5d-75a4-b715-e423

Miejsce na parafowanie strony przez członków Komisji



Przy sporządzeniu zestawienia obecni byli:

- | | | |
|----|---|-------------------|
| 1) | <i>Bobinski Kamil - przewodniczący</i> | <i>Bobinski</i> |
| | (nazwisko i imię - imiona, funkcja w Komisji) | (podpis) |
| 2) | <i>Bobowiec Anna 2-wa zastępczyni</i> | <i>Bobowiec</i> |
| 3) | <i>Bobowiec Anna członkini</i> | <i>Bobowiec</i> |
| 4) | <i>Knećwinska Agnieszka członkini</i> | <i>Knećwinska</i> |
| 5) | <i>Piron Katarzyna - członek</i> | <i>Piron</i> |
| 6) | <i>Wojnacki Adam - członek</i> | <i>Wojnacki</i> |
| 7) | <i>Hubiak Oskar Oskar</i> | <i>Hubiak</i> |
| 8) | <i>Patryk Stepiński Wiceprez</i> | <i>Patryk</i> |
| 9) | | |

